


⊛ زمان هر ساعت را بنویس .



نه و بیست و دو دقیقه



دو و هجده دقیقه



هشت و دوازده دقیقه



۰۹:۱۸



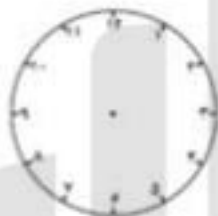
۱۲:۳۴



۰۱:۲۷

۴- بعد از هر نیم ساعت زنگ ساعت به صدا در می آید. علی زنگ ساعت دو و نیم را شنیده است. بعد از شنیدن

۳ تا زنگ دیگر ساعت چند می شود؟

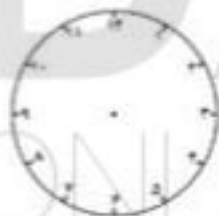


۵- اتوبوسی ساعت ۸ و نیم به سمت مقصد حرکت می کند. این اتوبوس بعد از ۳ ساعت و ربع دیگر به مقصد

می رسد. اتوبوس در چه ساعتی به مقصد می رسد؟



۶- بعد از هر یک ربع زنگ ساعت به صدا در می آید این ساعت از ۳ تا ۴ و نیم چند بار زنگ می زند؟



DANA
ONLINE SCHOOL

۱۱- با توجه به شکل، جدول را کامل کن.



نام شکل	مثلث	مربع	مستطیل	دایره
تعداد				

۱۲- سه قسمت دیگر شکل را بکش، به طوری که هر ۴ قسمت مثل هم و قرینه باشد.



۱۵- در جای خالی، عدد مناسب بنویس.

♦ دو ده تایی و ۶ یکی می شود

♦ بزرگ ترین عدد دو رقمی که رقم هایش مثل هم هستند:

♦ نیم ساعت از هفت گذشته، یعنی ساعت ۷ است.

♦ در الگوی ۲ تا ۲ تا، بعد از ۴۸ عدد می آید.

۱۶- دلبندم، با رسم برش های لازم، شکل ها را به ۴ قسمت مساوی تقسیم کن.



نام و نام خانوادگی :

آذر ۹۶

آموزگار :

* عددهای مربوط به ساعت ها

را بنویس .



* زمان هر ساعت را بنویس .



۴. دخترم ساعت ها چه زمانی را نشان می دهد؟



ساعت و دقیقه
..... :



ساعت و دقیقه
..... :

۵. الگوی عددی زیر را ادامه بده.

..... و و و و و



..... و و و



۶. در شمارش ۶ تا ۶ تا، چه عددی بعد از ۳۶ قرار می گیرد؟



۷. شکل های زیر را با کشیدن یک خط به دو قسمت مساوی تقسیم کن.



۸. شباهت و تفاوت شکل های زیر را بنویس.



شباهت:

تفاوت:

۱- شکل را کامل کن و سپس در جای خالی، کلمه‌های مناسب بنویس.

نام این شکل، است که ضلع و گوشه دارد.



۲- در کدام شکل هندسی، اندازه‌ی ضلع‌ها با هم برابر است؟



مثلث

مربع

مستطیل

۳- نام هر شکل و تفاوت و شباهت آن‌ها را بنویس.



تفاوت :

شباهت :

۴- دو عدد بعدی را بنویس.

۱ ، ۲ ، ۵ ، ۱۰ ،
+۱ +۳ +۵



۱ ، ۴ ،
+۳ +۳

۵- جملات درست را پیدا کن و صورتک آن را رنگ بزن.

با رقم‌های ۳ و ۶ می‌توان چهار عدد درست کرد. 😊 😞

سه و ربع همان ۳:۳۰ است. 😊 😞

یک شش ضلعی، ۶ ضلع و ۶ گوشه دارد. 😊 😞

نیم ساعت همان ۳۰ دقیقه است. 😊 😞

عدد ۴۸ به ۴۰ نزدیک‌تر است. 😊 😞



۶- خط تقارن شکل‌های زیر را بکش و هر شکلی را که دو خط تقارن دارد، رنگ بزن.

