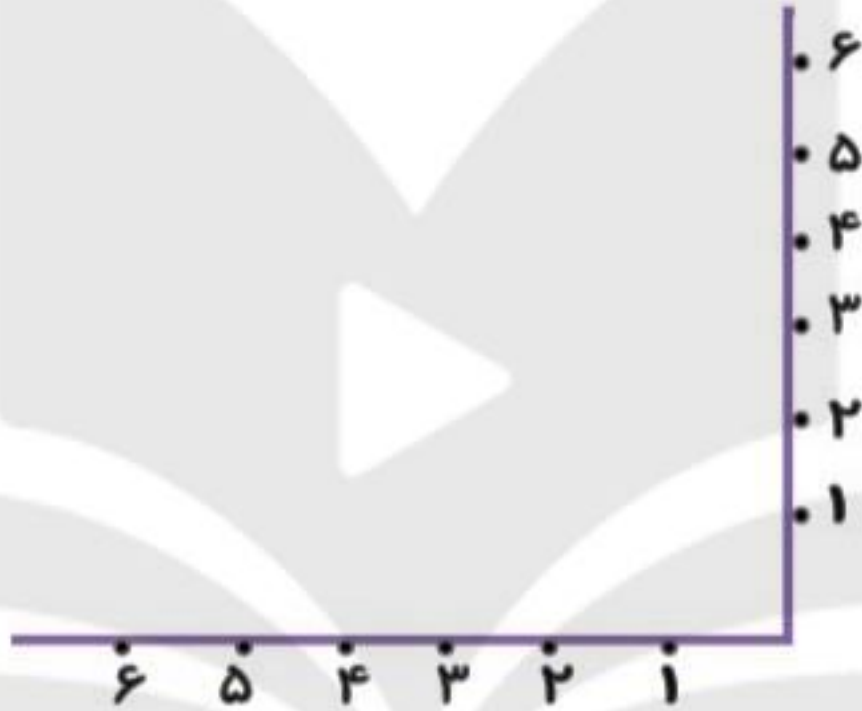


عدد های مثل هم را با خط کش به هم وصل کن .



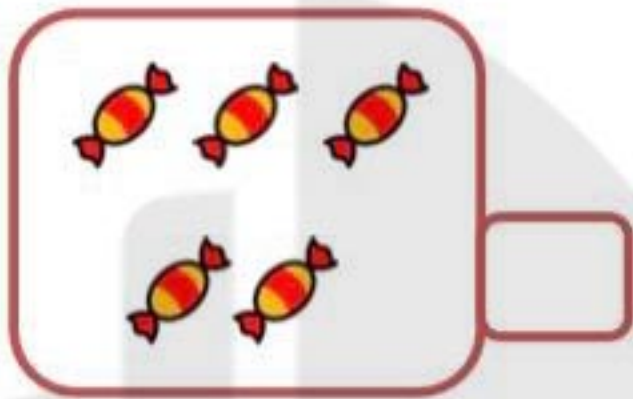


مربع های شگفت انگیز را با عدد های مناسب کامل کن .

۱	۲	۳	۴
	۴	۱	
۴	۱	۲	۳
	۳	۴	

۴	۳	۲	۱
۲			۳
۳			۲
۱	۲	۳	۴


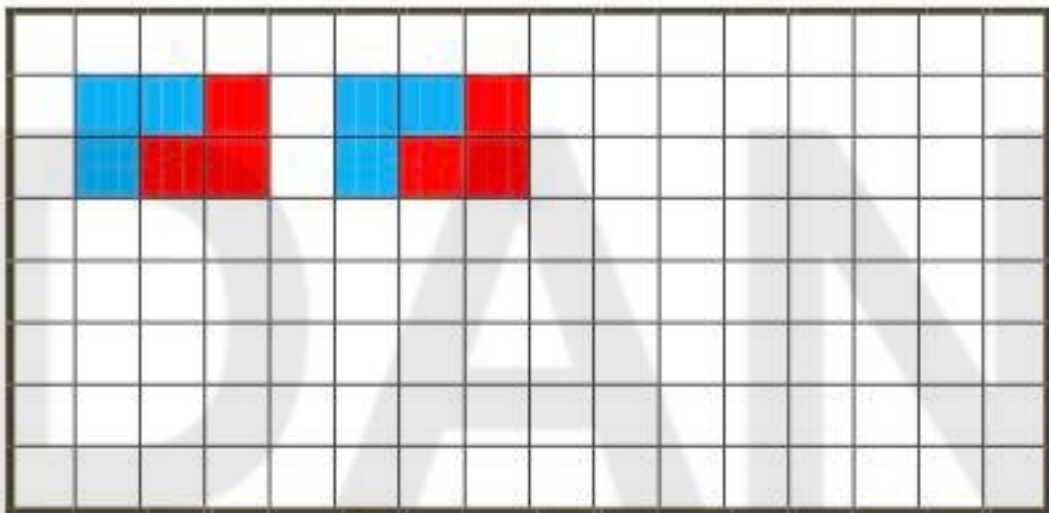
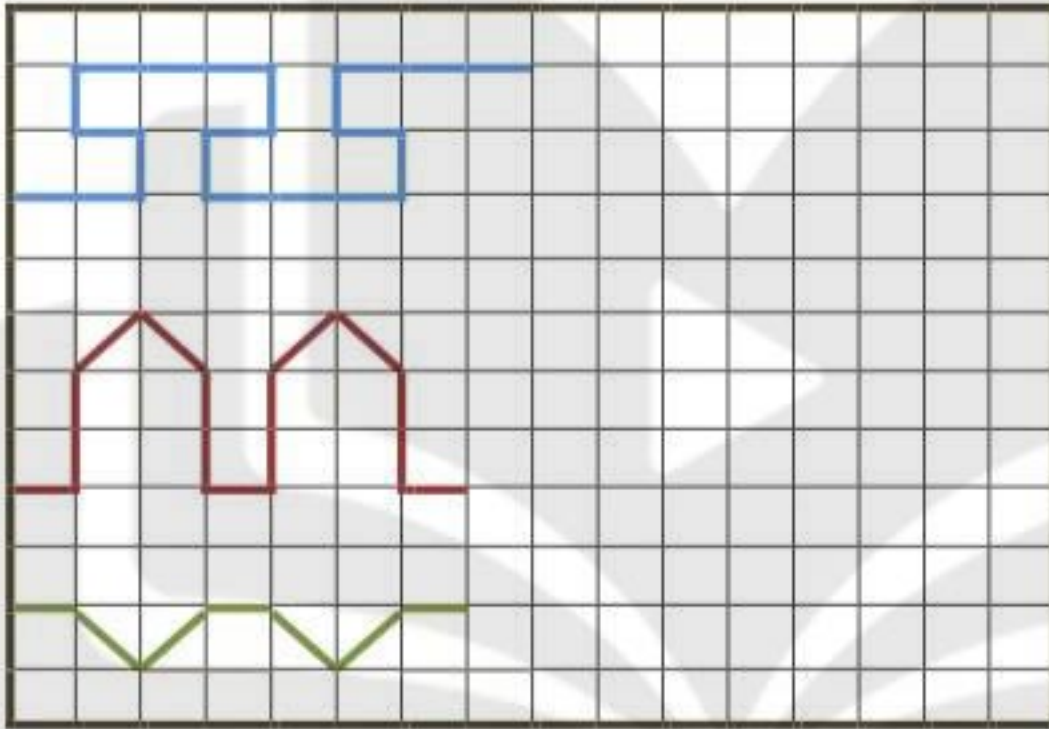
عدد مناسب هر دسته را بنویس.





بلندی هر نفر به اندازه ی چند گوسفند است. بنویس.



الگوها را ادامه بده و شکلی را که تکرار می شود درستون سمت راست بکش.




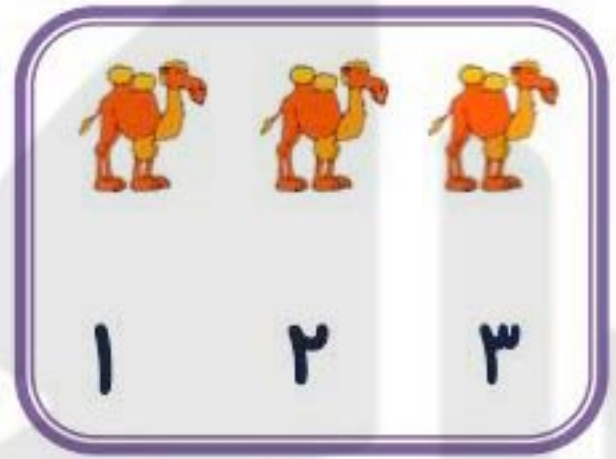

در هر قسمت دور عدد مناسب خط بکش .




فرزندم آیا می توانی در شکل های زیر عدد ۳ و ۴ را پیدا کنی؟ با مداد پرننگ کن .




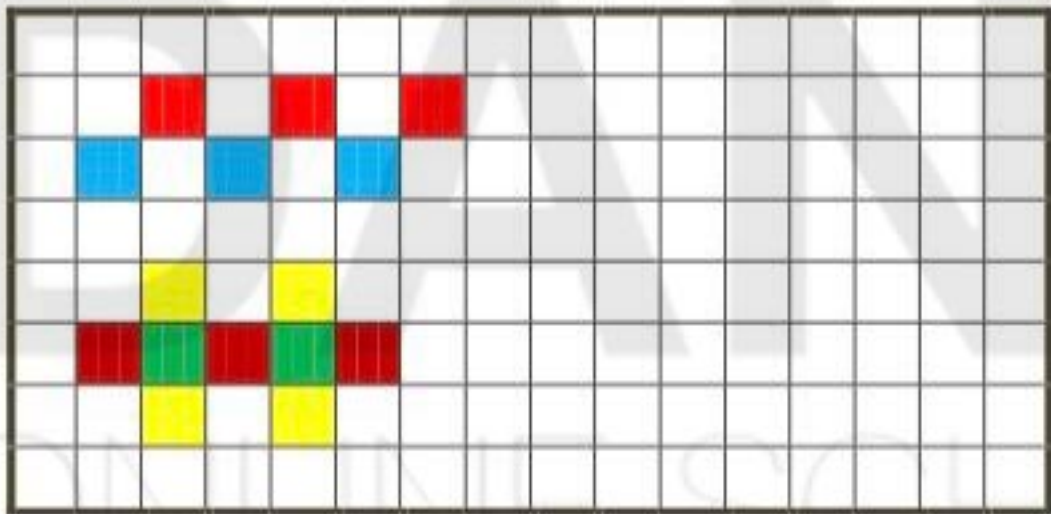
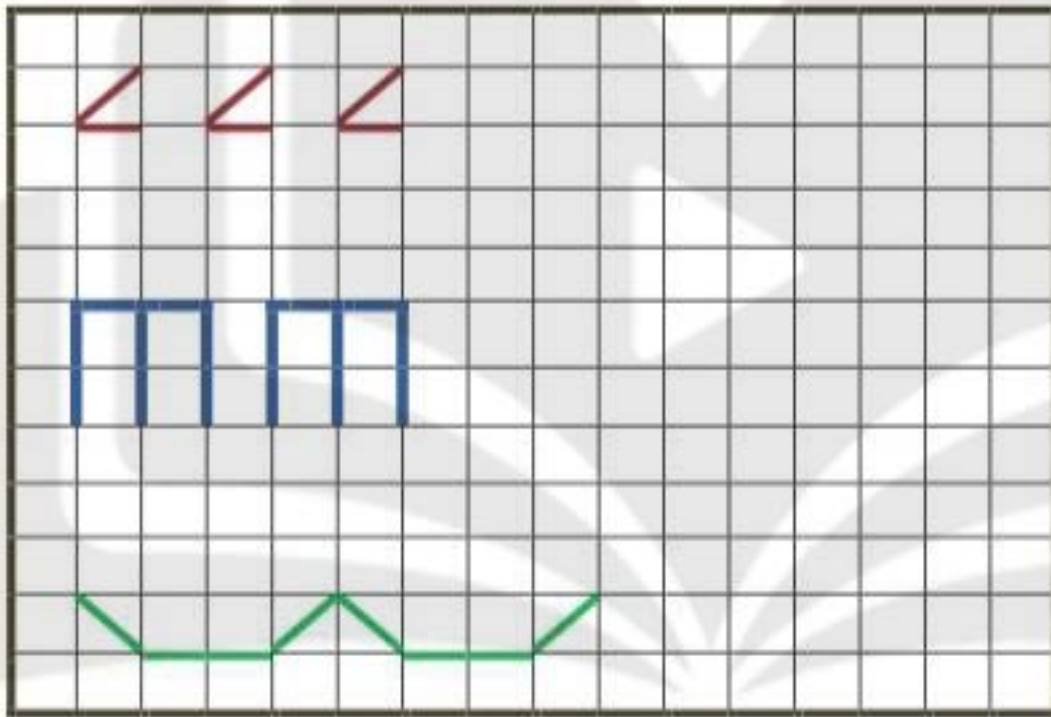
دور عدد درست يك خط بکش .



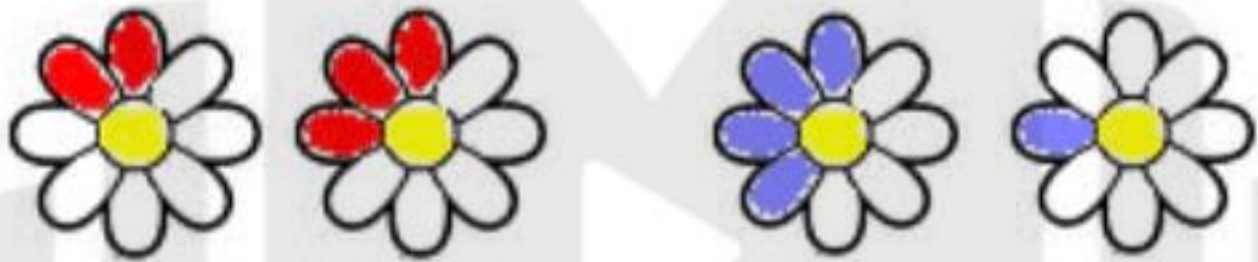
الگو را با خط کش ادامه بده .



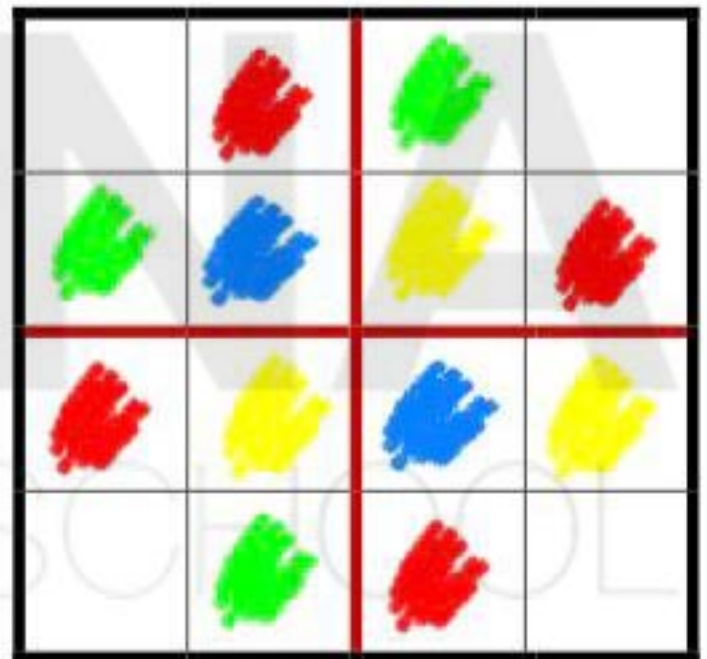
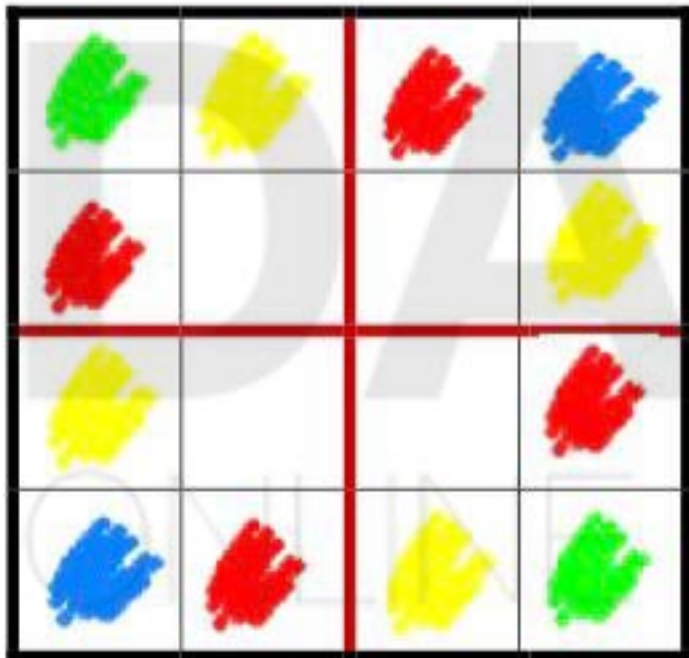
در هر ردیف الگوها را به همان ترتیب ادامه بده و شکلی را که در هر الگو تکرار می شود، بکش.



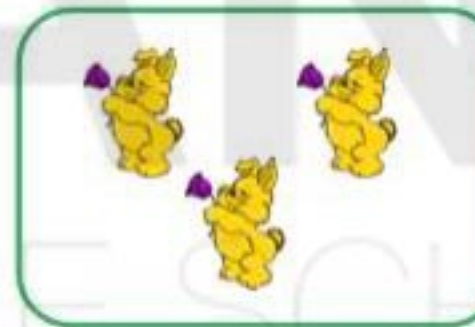




در هر گل چند گلبرگ رنگ نشده؟ در هر گل چند گلبرگ رنگ شده؟ روی هم چند گلبرگ رنگ شده است؟ با چوب خط نشان بده.



مربع های شگفت انگیز را با رنگ های مناسب کامل کن.




شکل های سمت راست و چپ روی هم چند تا است؟ با یک عدد نشان بده.



ONLINE SCHOOL

فرزندم با دو تا پنچ بر عکس یک شکل جدید بساز.








هر نیمه ی شکل را یک رنگ بزن.



تعداد هر شکل را بنویس.



در هر قسمت چند تا شکل وجود دارد؟ مانند نمونه با چوب خط نشان بده و عدد مربوط به آن را بنویس.



	۴	۱	
۲			۳
۴			۱
۱	۲	۳	۴

		۲	۱
۱		۳	
۲	۴		۳
۳	۱		۲