




۱- در هر قسمت، دور شکل‌های مثل هم، خط بسته بکش و به تعداد شکل‌های باقی‌مانده، چوب‌خط بکش.



۲- با کمک شابلون، شکل‌ها را زیر خط بکش و مانند هم رنگ بزن. (قرینه)



۳- شکل‌ها را با الگوی مشخص رنگ کن.



۴- جدول را کامل کن.



////	///	/	
	//	////	///
	////		/
	/	///	





# فارسی (نگاره‌ی ۲ و ۱)



۱- کدام وسیله‌ها در خانه‌ی شما وجود دارند؟ نام آن‌ها را بگو و رنگ بزن.



۲- شکل‌هایی را که صدای اول آن‌ها مثل هم است، نام ببر و آن‌ها را مانند هم رنگ بزن.



۳- کدام یک، جزء وسایل شخصی شما است؟ آن‌ها را رنگ کن.



۴- وسایل مدرسه‌ات چه شکلی هستند؟ تصویر آن‌ها را بکش و رنگ کن.



تراش



لیوان



جامدادی



کیف




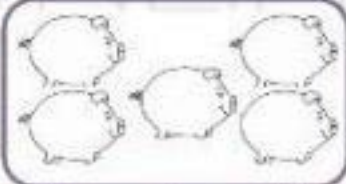


عزیزم ، عدد ۴ را با آبی ، ۳ را با زرد ، ۲ را با قرمز و ۱ را با سبز رنگ بزن :




عزیزم ، بخوان و بنویس :

۱ - ۲ - ۳ - ۴		
		

عزیزم ، به تعداد عدد داده شده از شکل ها رنگ بزن .

 ۳	 ۲	 ۴
 ۲	 ۴	 ۱

عزیزم ، عدد هر دست را بنویس .




\_\_\_\_\_



\_\_\_\_\_



\_\_\_\_\_



\_\_\_\_\_



\_\_\_\_\_



\_\_\_\_\_



\_\_\_\_\_



\_\_\_\_\_

عزیزم ، دور عدد مناسب خط بکش .




۱ ۲ ۳ ۴



۱ ۲ ۳ ۴




۱ ۲ ۳ ۴



۱ ۲ ۳ ۴





۱ ۲ ۳ ۴

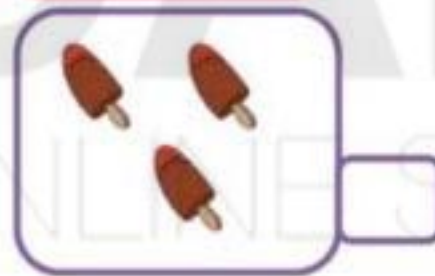
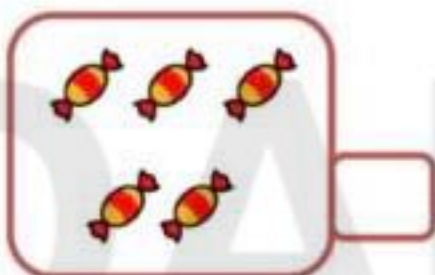


۱ ۲ ۳ ۴

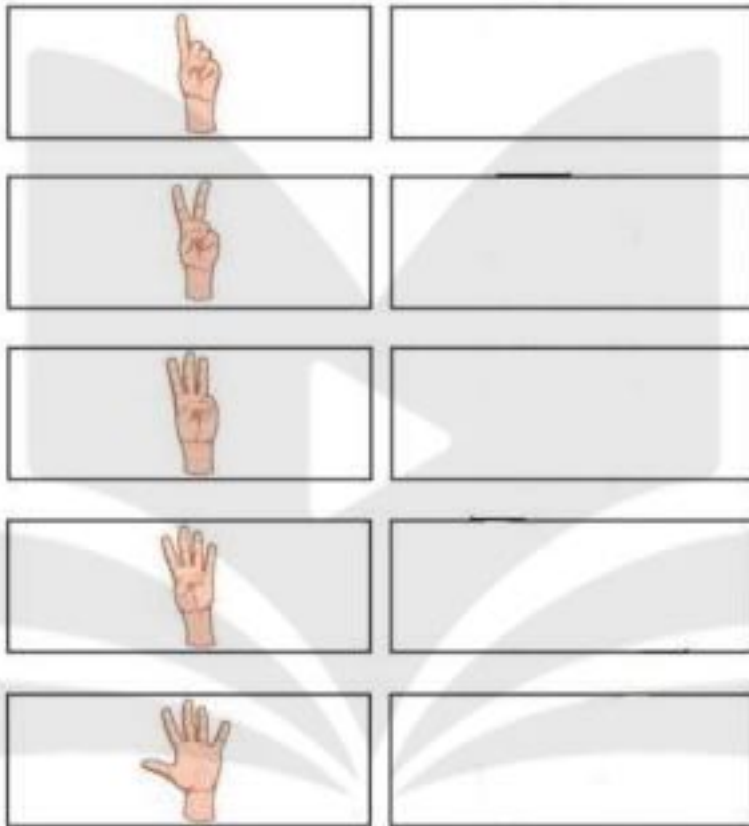
کدام جوب خط تعداد دسته را نشان می دهد؟





به تعداد هر دسته جوب خط بکش.



ONLINE STORE




مربع های شگفت انگیز زیر را کامل کن.



SCHOOL



نقاشی جشن شکوفه‌ها، را کامل کن و رنگ بزن.







بعضی از تصاویر در شکل زیر پنهان شده‌اند. آن‌ها را پیدا کن و رنگ بزن.





۵- در صفحه‌ی شطرنجی، ۳ ردیف را با الگوی مشخص رنگ بزن. (هر ردیف ۱ الگو باشد).



۱- در این ظرف آب، چند شکل بکش که روی آب شناور باشند.



۲- مانند نمونه، تصویر برش خورده‌ی هر میوه‌ی کامل را زیر آن بکش.



۱- اگر روی هر قارچ، یک  دیگر اضافه کنیم، هر قارچ چند  خواهد داشت؟ با انگشتان دست

نشان بده.



۲- این الگو با کدام شکل کامل می‌شود؟ آن را رنگ بزن.



۳- به تعداد شکل‌های سمت چپ، از شکل‌های سمت راست رنگ بزن.



۴- جدول را کامل کن.