

۱- ستاره‌های سمت چپ ماه را با مداد سبز و ستاره‌های سمت راست ماه را با مداد نارنجی رنگ بزن.




۲- مدادها را با الگوی مشخص رنگ بزن.



۳- به تعداد خوراکی‌ها، خانه‌های جدول را رنگ کن.



۴- هر شکل مربوط به کدام دست است؟ با خط به هم وصل کن.





دست چپ پسر و دست راست لاک پشت را رنگ بزن.



در دست راست پسر ها بادکنک بکش.

@mashghavali

آستین راست پیراهن را سبز، پاچه ی چپ شلوار را قرمز و شیشه ی راست عینک را زرد کن.



انگشتان دستت را مانند تصویر باز کن. حالا به تعداد انگشتان دست راست گردی و به تعداد انگشتان



دست چپ، سه گوش بکش.

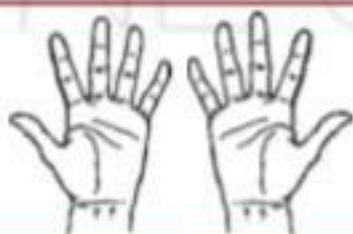
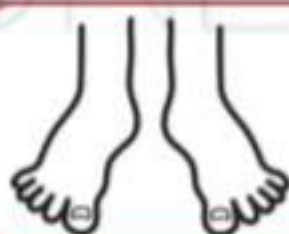
@mashghavali



ست چپ پسر یک توپ و ست چپ درخت یک گل بکش.



شکل قبل از لاک پشت را قرمز و شکل بعد از آن را داخل خط بسته بگذار.



دست چپ و پای راست را رنگ بزن.



به نام خدا

کاربرگ تکمیلی آموزش و تمرین چپ و راست



لاک پشت ست راست را رنگ بزن.

@mashghavali



لاک پشت ست راست پس را رنگ بزن.



کدام لاک پشت به سمت راست حرکت می کند؟ آن را رنگ بزن.

@mashghavali



لاک پشت چهارم را رنگ بزن.



لاک پشت چهارم را رنگ بزن.

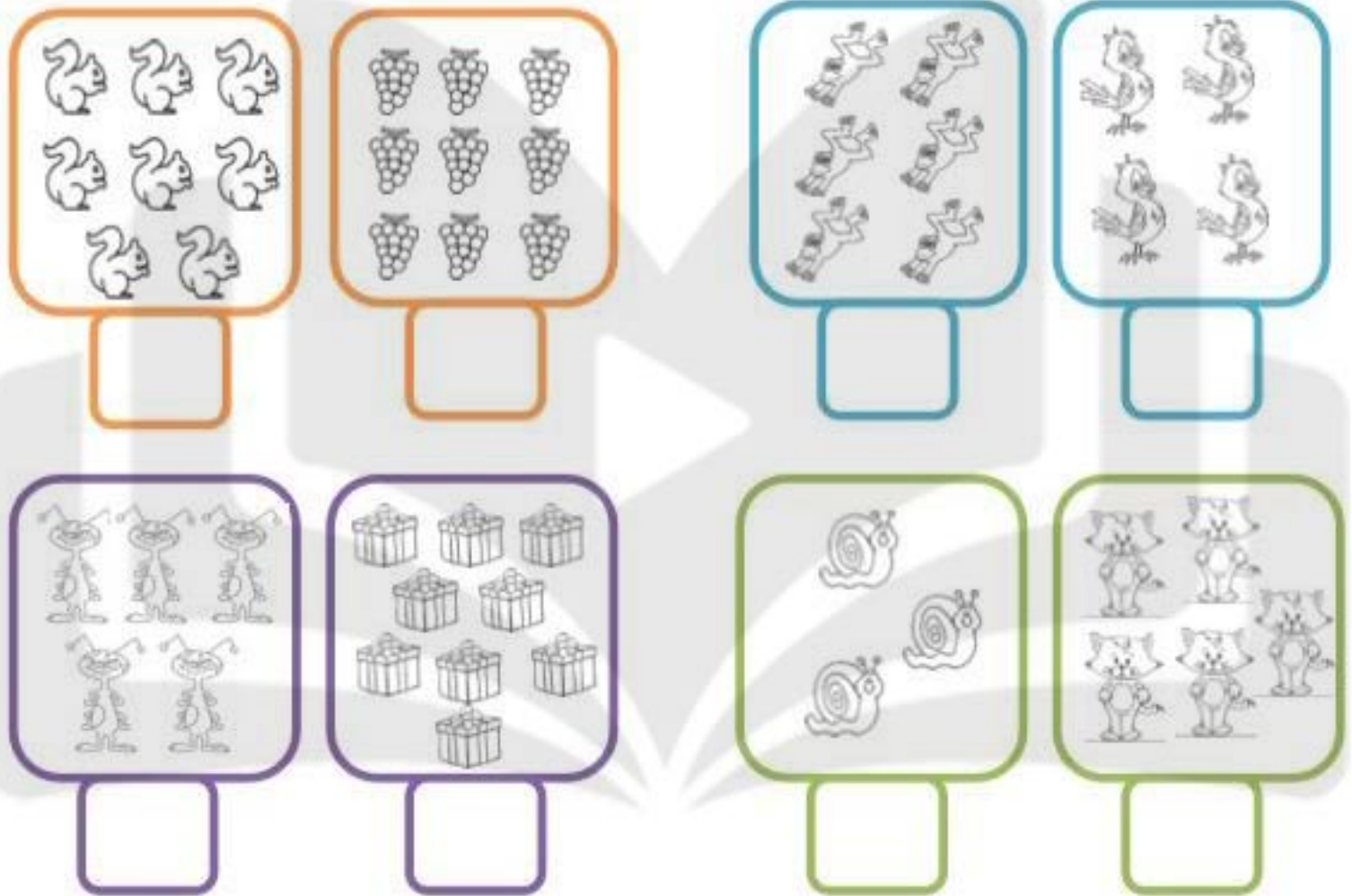


لاک پشت چهارم را رنگ بزن.

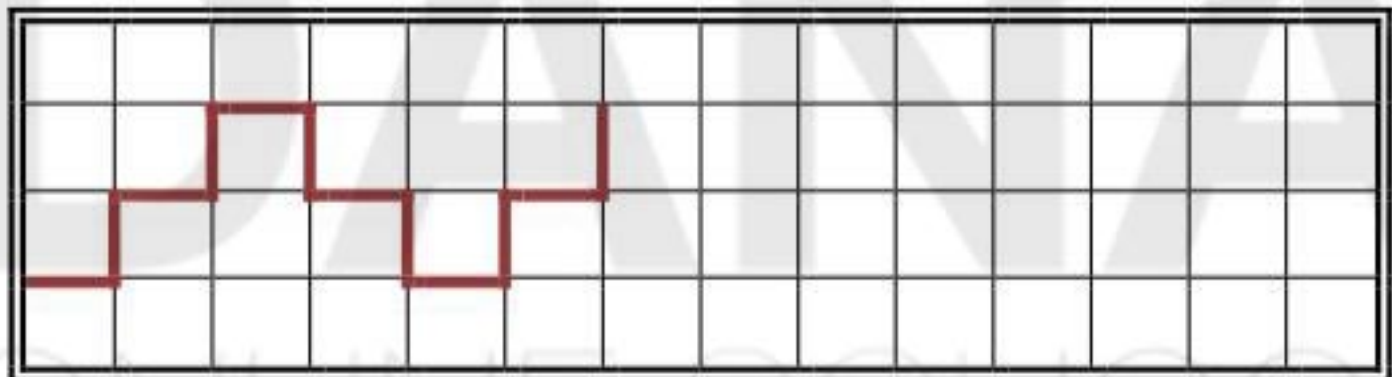


لاک پشت وسط را رنگ بزن.

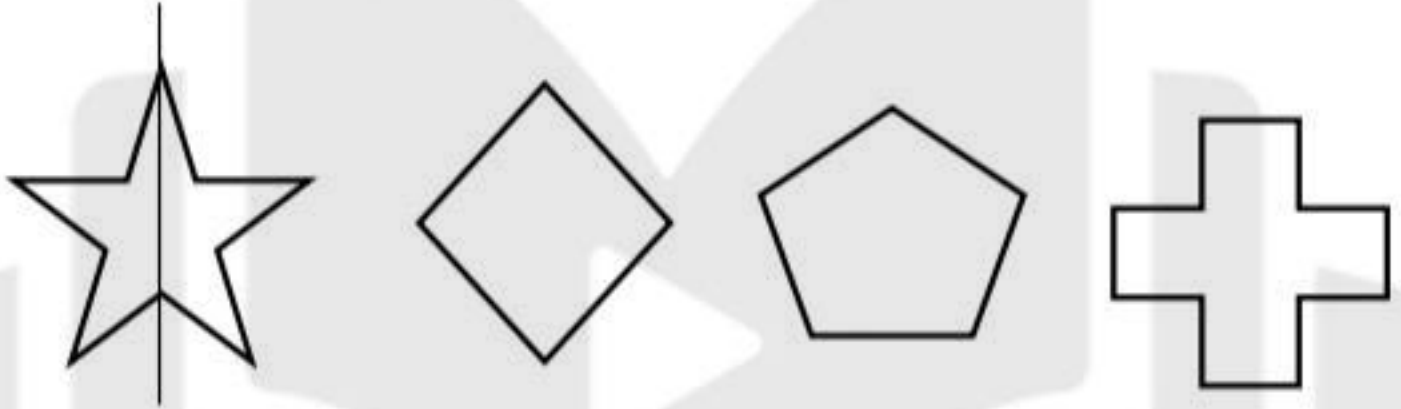
عدد مربوط به هر دسته را زیر آن بنویس. در هر قسمت دسته ای را که شکل های بیشتری دارد رنگ کن.



الگو را با خط کش ادامه بده.



مانند نمونه و با استفاده از خط کش ، خطی بکش که شکل را به دو نیمه کرده سپس هر نیمه را یک رنگ بزن .



جدول های زیر را کامل کن .

۱	۲	۵		۶	۳
۴	۶		۵	۱	۲
۵	۱	۴		۲	۶
۶	۳		۱	۴	۵
۲	۵	۱		۳	۴
۳	۴		۲	۵	۱

۴	۶			۱	۲
۱	۲	۵	۴	۶	۳
۲	۵			۳	۴
۳	۴	۶	۲	۵	۱
۵	۱	۴	۳	۲	۶
۶	۳			۴	۵

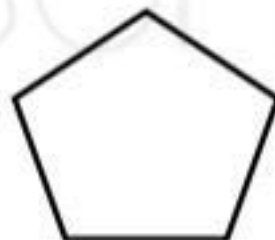



با عدد های زیر یک شکل بساز.

۷

۶

مانند نمونه و با استفاده از خط کش ، خطی بکش که شکل را به دو نیمه کرده سپس هر نیمه را یک رنگ بزن .





شکل های هر دو دسته روی هم چند تا می شوند؟ جواب را با چوب خط نشان بده.




با چوب خط نشان بده اندازه ی هر شکل چند ماهی است.



اگر به تعداد شکل های سمت راست از شکل های سمت چپ برداریم چند تا می ماند؟  
عدد آن را بنویس.



با عدد صفر یک شکل تازه بساز.







فارسی (نگاره‌ی ۳ و ۴)




۱- تصویر ۳ شکل دیگر را بکش که صدای اول آن‌ها مثل «داد» باشد.



۲- در دست راست هر دانش‌آموز، ۱ پرچم ایران بکش.




۳- شکل را رنگ کن و یک چراغ راهنمایی در کنار چهارراه بکش.



۴- آخر اسم کدام تصاویر، صدای «ز» دارد؟ آن‌ها را رنگ بزن.



۵- در شکل زیر، ○ را با زرد، □ را با آبی و △ را با قرمز رنگ کن.



۱- با توجه به جهت سایه‌ها، خورشیدی را که در جای مناسب قرار گرفته است، رنگ بزن.



۲- در کدام شکل، سایه درست نمی‌شود؟ آن را رنگ بزن.

